

Con o sin zumbador

Montaje en suelo,  
montaje en tubo,  
montaje empotrado

De 2 a 5 segmentos

IP 66 / IP 69k



## Columnas de señalización LED RST 56

# 686 Columnas de señalización RST 56

## Información técnica

Carcasa	Mezcla de PC/ABS
Color de la cúpula/carcasa	transparente/negro
Montaje	Montaje en suelo, montaje en tubo, montaje empotrado M30
Efectos luminosos	Luz LED continua
Tipo de tono	Tono continuo (montaje empotrado) Multitono (montaje en suelo, montaje en tubo)
Temperatura de funcionamiento mín./máx.	-30°C / +50°C
Grado de protección	IP 66/69k




 Tubo Ø 25 mm, Aluminio  
 N° de artículo  
 100 mm longitud **975 845 10**  
 250 mm longitud **975 840 25**  
 400 mm longitud **975 840 40**  
 600 mm longitud **975 840 60**  
 800 mm longitud **975 840 80**  
 1000 mm longitud **975 840 03**


 Tubo Ø 25 mm, aluminio,  
 45 mm longitud  
 N° de artículo **960 000 31**


 Tubo con abrazadera  
 N° de artículo **960 000 18**

  
 Base con tubo integrado  
 N° de artículo **975 840 10**

  
 Angular de fijación M30  
 N° de artículo **960 009 32**


  
 Base para tubo Ø 25mm,  
 plástico  
 N° de artículo **975 840 90**


  
 Base para tubo Ø 25mm,  
 metal  
 N° de artículo **975 840 91**


  
 Pie doblable  
 N° de artículo **960 000 30**

  
 Pie doblable  
 N° de artículo **960 009 12**



  
 Ángulo para montaje de la base  
 N° de artículo **960 000 14**

  
 Ángulo para montaje de la base  
 N° de artículo **960 000 01**

  
 Angular de fijación  
 N° de artículo **960 000 41**

## Montaje en suelo / en tubo



Dimensiones (Ø x H)	57 mm x 156 mm
	57 mm x 196 mm
	57 mm x 236 mm
	57 mm x 276 mm

Tipo de tono	Tono continuo o Tono de pulso ajustable mediante interruptor DIP
--------------	--

Volumen	82 o 90 dB ajustable mediante interruptor DIP
---------	---

### Terminal de conexión (24V) sin zumbador

2 segmentos	verde, rojo	<b>686 260 05</b>
3 segmentos	verde, amarillo, rojo	<b>686 370 05</b>
4 segmentos	azul, verde, amarillo, rojo	<b>686 480 05</b>
5 segmentos	blanco, azul, verde, amarillo, rojo	<b>686 590 05</b>

### Terminal de conexión (24V) con zumbador

2 segmentos	verde, rojo	<b>686 260 35</b>
3 segmentos	verde, amarillo, rojo	<b>686 370 35</b>
4 segmentos	azul, verde, amarillo, rojo	<b>686 480 35</b>
5 segmentos	blanco, azul, verde, amarillo, rojo	<b>686 590 35</b>

## Montaje empotrado



Dimensiones (Ø x H)	57 mm x 135 mm (cuando está instalada)
	57 mm x 175 mm (cuando está instalada)
	57 mm x 215 mm (cuando está instalada)
	57 mm x 255 mm (cuando está instalada)

Tipo de tono	Tono continuo
--------------	---------------

Volumen	90 dB
---------	-------

### Conector M12 sin zumbador

2 segmentos	verde, rojo	<b>686 263 05</b>
3 segmentos	verde, amarillo, rojo	<b>686 373 05</b>
4 segmentos	azul, verde, amarillo, rojo	<b>686 483 05</b>
5 segmentos	blanco, azul, verde, amarillo, rojo	<b>686 593 05</b>

### Conector M12 con zumbador

2 segmentos	verde, rojo	<b>686 263 15</b>
3 segmentos	verde, amarillo, rojo	<b>686 373 15</b>
4 segmentos	azul, verde, amarillo, rojo	<b>686 483 15</b>
5 segmentos	blanco, azul, verde, amarillo, rojo	<b>686 593 15</b>

## Columna de señalización - Montaje en tubo




Dimensiones (Ø x H)	57 mm x 285 mm
------------------------	----------------

### Terminal de conexión (24V) sin zumbador

3 segmentos	verde, amarillo, rojo	<b>686 371 05</b>
-------------	-----------------------	-------------------

### Terminal de conexión (24V) con zumbador

3 segmentos	verde, amarillo, rojo	<b>686 371 35</b>
-------------	-----------------------	-------------------





**WERMA Signaltechnik GmbH + Co. KG**

Dürbheimer Str. 15  
D- 78604 Rietheim - Weilheim  
Phone + 49 7424 9557-0  
Fax + 49 7424 9557-44  
www.werma.com  
info@werma.com

**WERMA Signaltechnik**

Niederlassung Neuhausen am Rhf.  
Rheingoldstrasse 50  
8212 Neuhausen am Rheinfall  
Switzerland  
Phone + 41 52 674 0060  
Fax + 41 52 674 0066  
www.werma.com  
info@werma.ch

**WERMA Italia S.r.l.**

Via dell'Artigianato 42  
29122 Piacenza  
Italy  
Phone + 39 05 23 04 45 44  
www.werma.com  
info@werma.it

**WERMA SARL**

56, Rue Collière  
69780 Mions  
France  
Phone + 33 4 72 22 37 37  
www.werma.com  
info@werma.fr

**WERMA BENELUX**

Poortakkerstraat 41C  
9051 Sint-Denijs-Westrem  
Belgium  
Phone + 32 9 220 31 11  
www.werma.com  
info@wermabenelux.com

**WERMA (UK) Ltd.**

11 Regent Park  
37 Booth Drive  
Park Farm Industrial Estate  
Wellingborough NN8 6GR  
Great Britain  
Phone + 44 1536 486930  
Fax + 44 1536 514810  
www.werma.com  
uksales@werma.co.uk

**WERMA USA Inc.**

1266 Oakbrook Drive, Suite A  
Norcross, GA 30093 USA  
Phone + 1 470 361 0600  
www.werma.com  
us-info@werma.com

**WERMA (Shanghai) Co., Ltd.**

Building 8, No. 85, Mingnan Road,  
Songjiang, Shanghai, P. R. C  
201613  
China  
Phone + 86 21 57 74-0022  
Fax + 86 21 57 74-6601  
www.werma.com.cn  
info@werma.com.cn